

SALA DE SITUAÇÃO COVID-19: DOENÇA CAUSADA PELO CORONAVÍRUS-19

NÚMERO 29 05/11/2020



SECRETARIA MUNICIPAL DE SAÚDE

MAPA COM OS CASOS POR MUNICÍPIO



Figura 1: Distribuição espacial do acumulado de casos confirmados da COVID 19 no Brasil

Fonte: <https://covid19br.wcota.me>. Acesso em 05/11/2020

Dados sujeitos a alteração.

COVID-19 no Brasil (escala log)

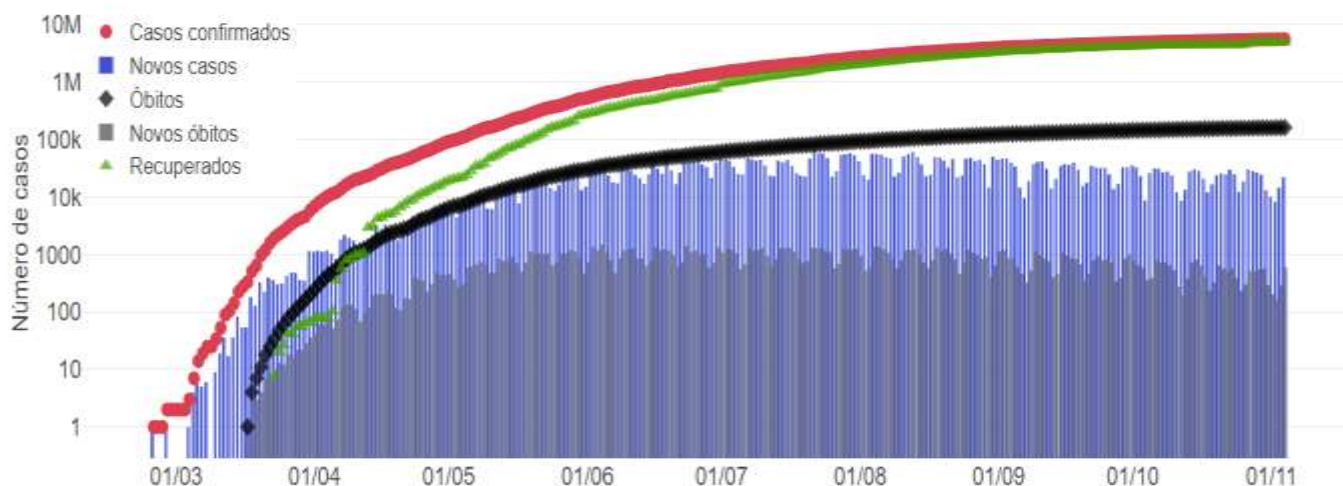


Figura 2: Evolução dos casos confirmados da COVID 19 no Brasil

Fonte: <https://covid19br.wcota.me>. Acesso em 05/11/2020

Dados sujeitos a alteração.

SALA DE SITUAÇÃO COVID-19: DOENÇA CAUSADA PELO CORONAVÍRUS-19

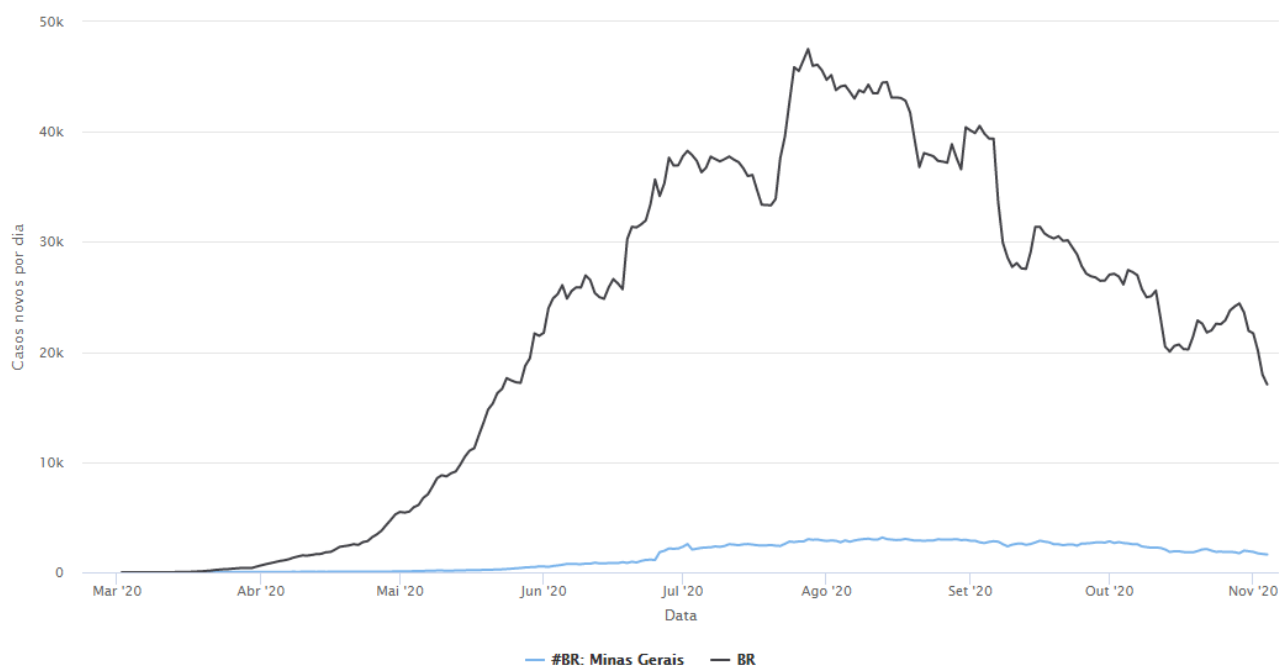


Figura 3: Evolução dos casos confirmados Brasil e Minas Gerais (Média móvel 7 dias)

Fonte: <https://bigdata-covid19.icict.fiocruz.br/>

Acesso em 05/11/2020

Dados sujeitos a alteração.

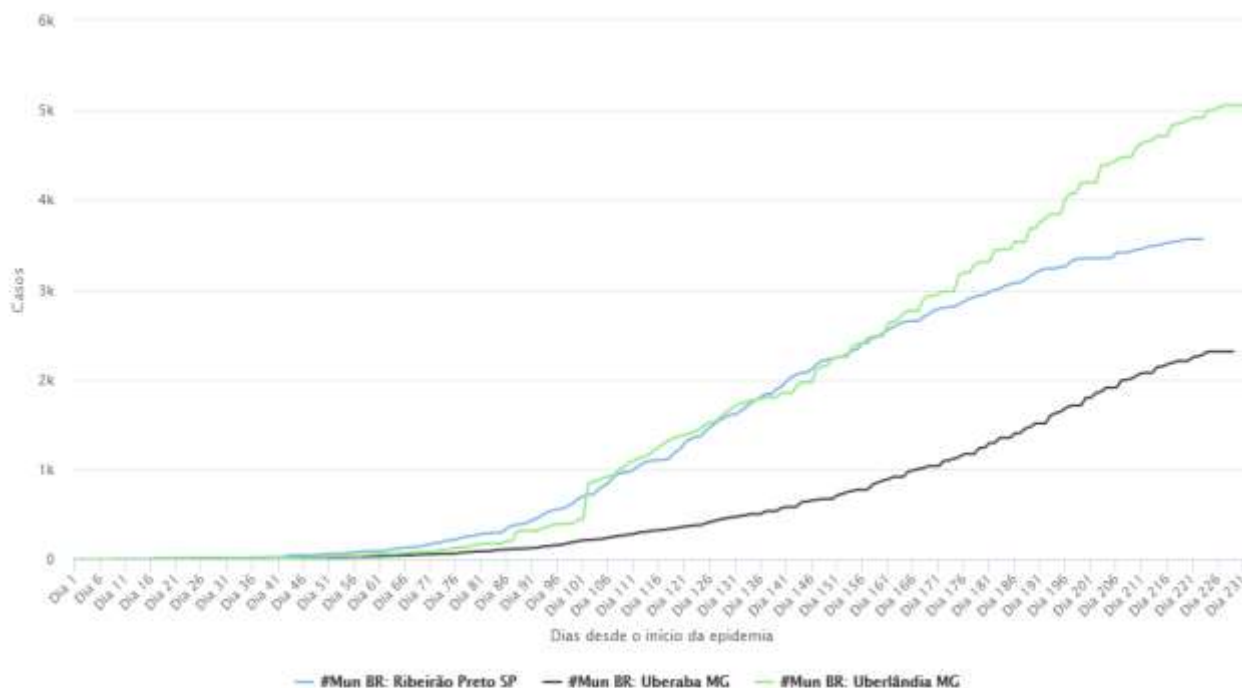


Figura 4: Casos acumulados por 100.000 habitantes, Ribeirão Preto, Uberaba e Uberlândia

Fonte: <https://bigdata-covid19.icict.fiocruz.br/>

Acesso em 05/11/2020

Dados sujeitos a alteração.

SALA DE SITUAÇÃO COVID-19: DOENÇA CAUSADA PELO CORONAVÍRUS-19

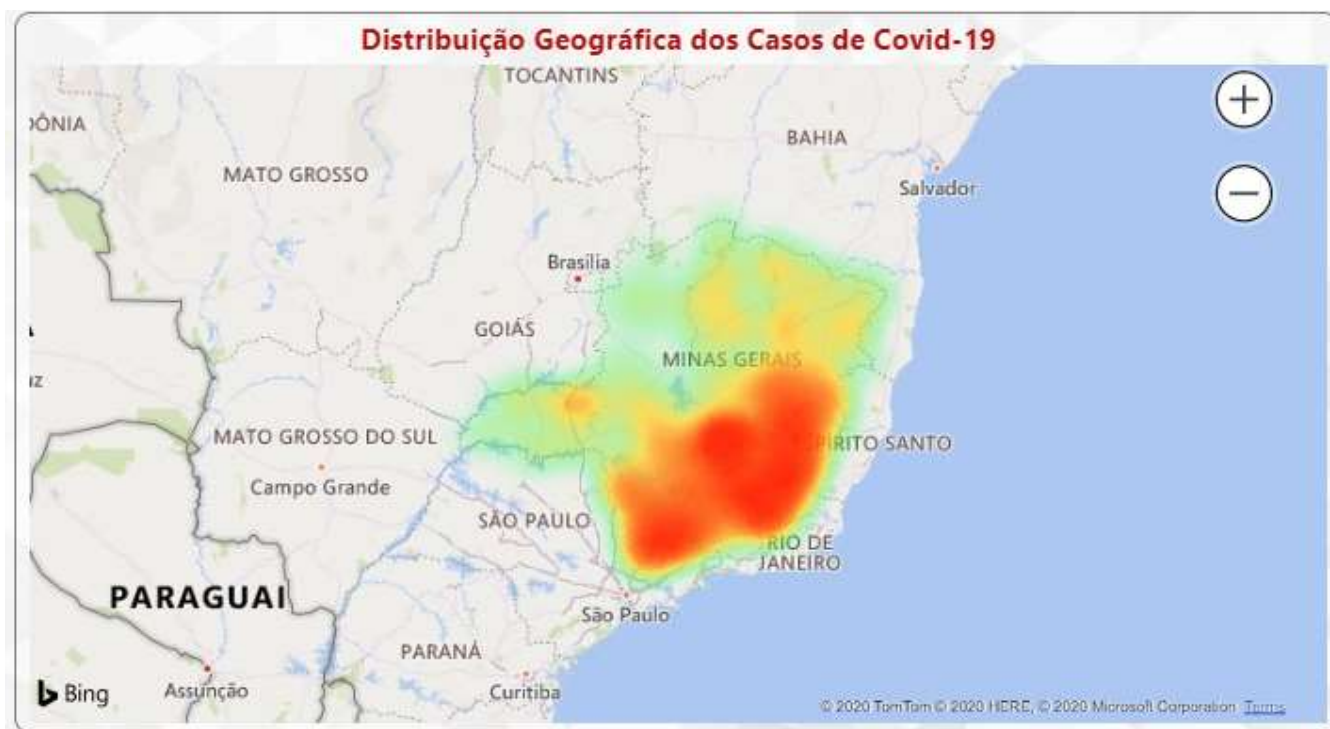


Figura 5: Distribuição Geográfica dos casos de Covid – 19

Fonte: <https://www.saude.mg.gov.br/coronavirus/painel>. Acesso em 05/11/2020
Dados sujeitos a alteração.

Distribuição de casos confirmados e óbitos por COVID 19

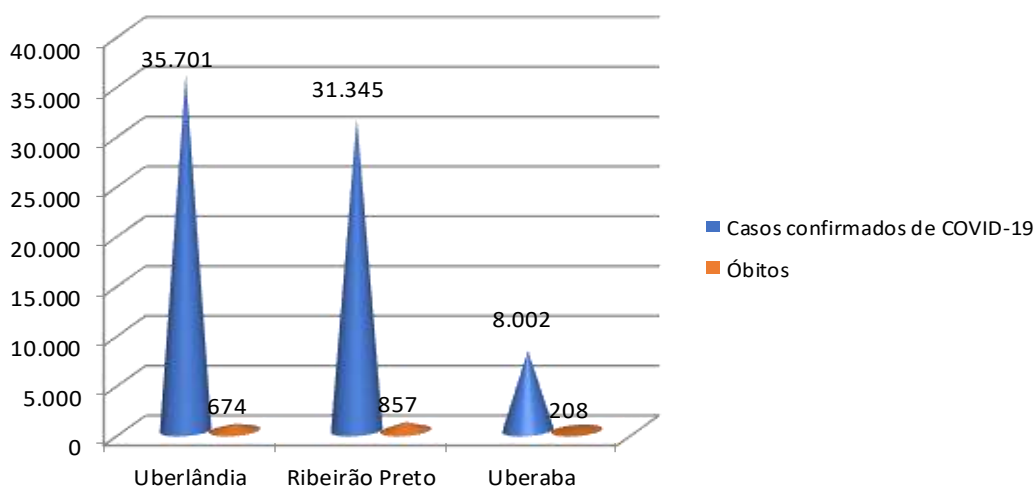


Figura 6: Casos confirmados e óbitos por COVID 19 em Ribeirão Preto, Uberaba e Uberlândia.

Fonte: [g1.globo.com/sp/Ribeirão Preto](http://g1.globo.com/sp/Ribeirão%20Preto) – Acesso em 04/11/2020
<http://www.saudeativauberaba.com.br>. Acesso em 04/11/2020
<https://www.uberlandia.mg.gov.br/> Acesso em 04/11/2020

Dados sujeitos a alteração.

SALA DE SITUAÇÃO COVID-19: DOENÇA CAUSADA PELO CORONAVÍRUS-19

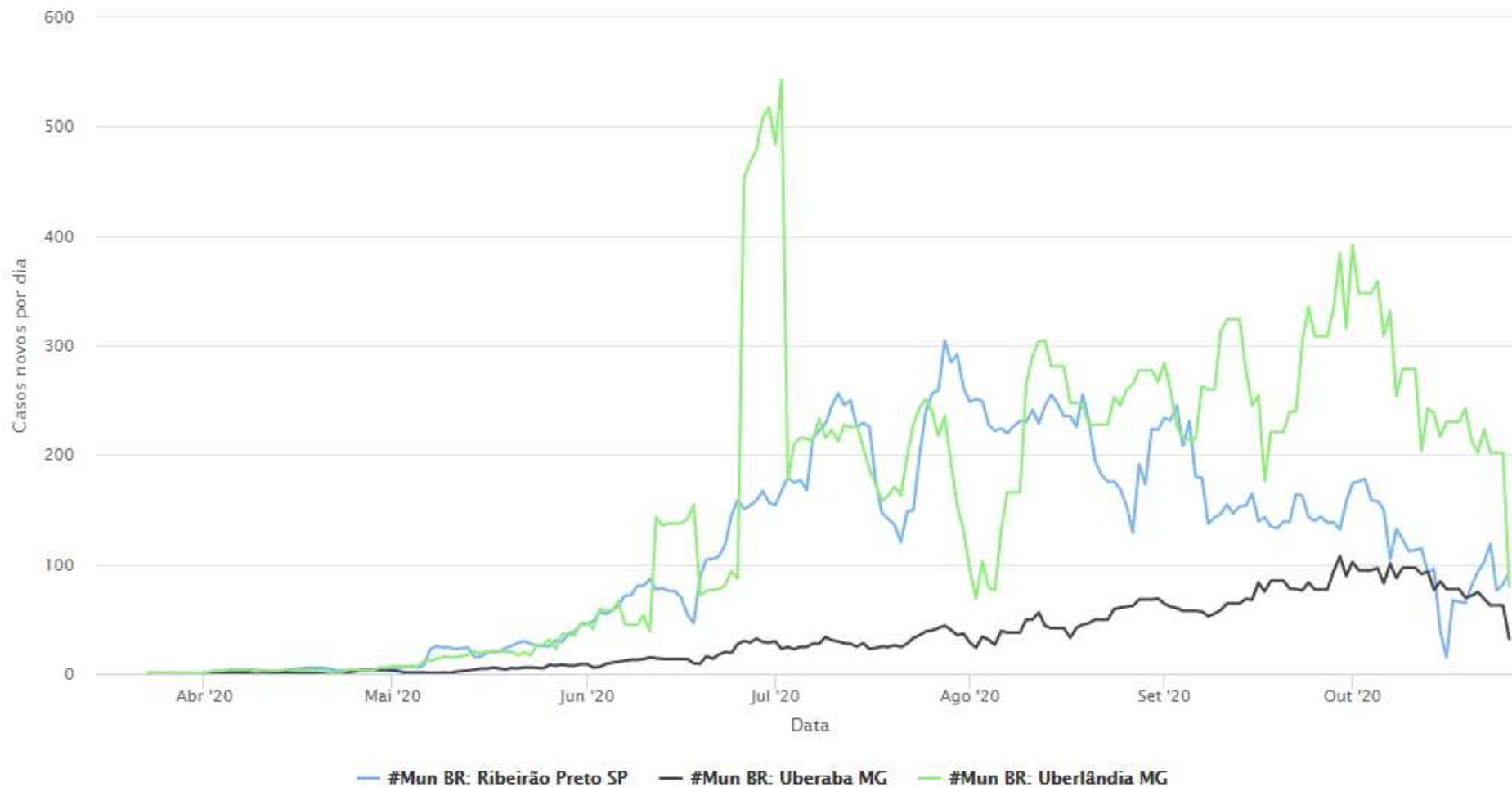


Figura 7: Evolução dos casos confirmados dos municípios de Ribeirão Preto, Uberaba e Uberlândia (Média móvel 7 dias)
Fonte: <https://bigdata-covid19.icict.fiocruz.br>. Acesso em 05/11/2020. Dados sujeitos a alteração.

SALA DE SITUAÇÃO COVID-19: DOENÇA CAUSADA PELO CORONAVÍRUS-19

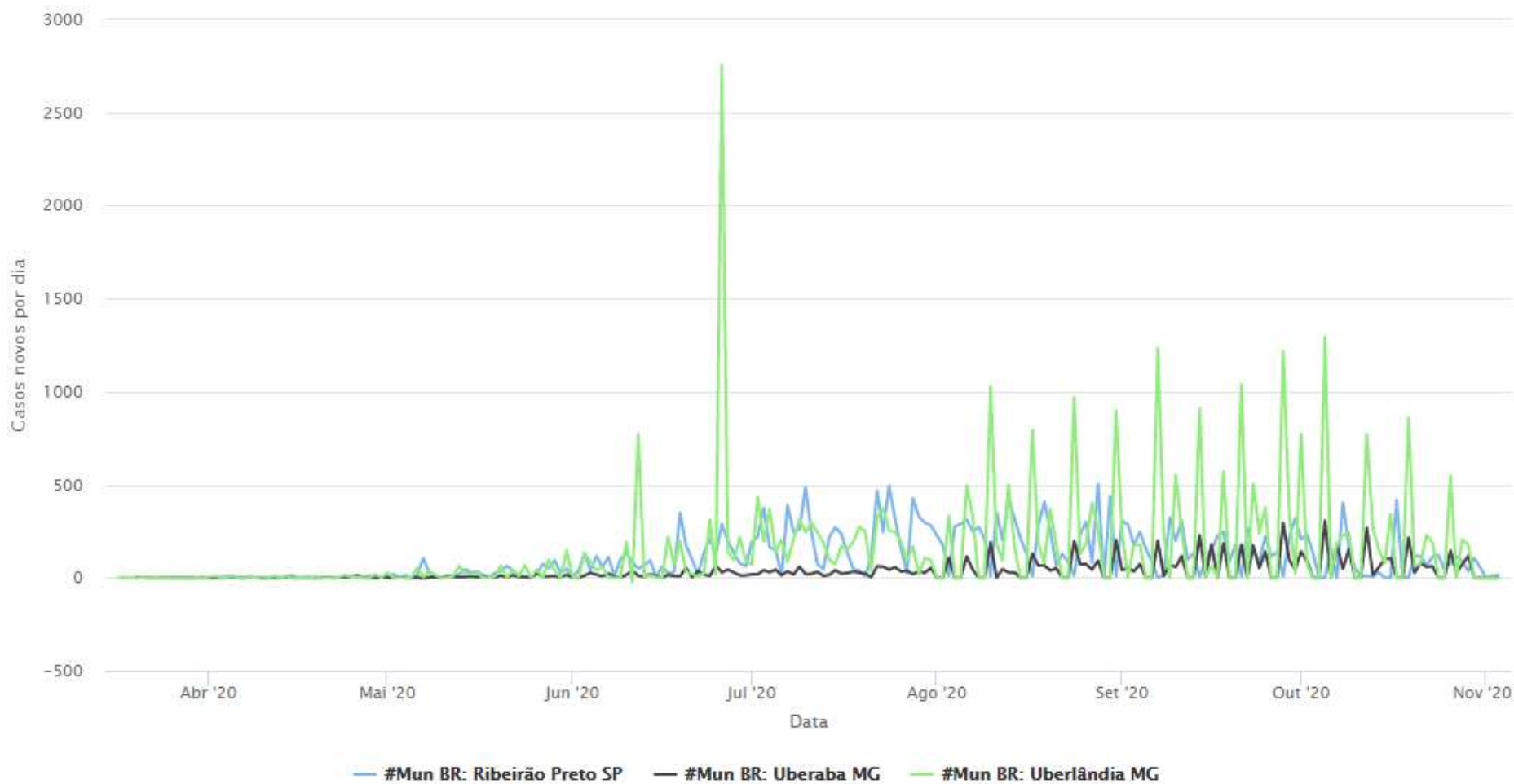


Figura 8: Evolução diária de Casos confirmados dos municípios de Ribeirão Preto, Uberaba e Uberlândia

Fonte: <https://bigdata-covid19.icict.fiocruz.br>. Acesso em 05/11/2020. Dados sujeitos a alteração.

SALA DE SITUAÇÃO COVID-19: DOENÇA CAUSADA PELO CORONAVÍRUS-19

Histórico Síndrome Gripal e Positivo com Covid-19

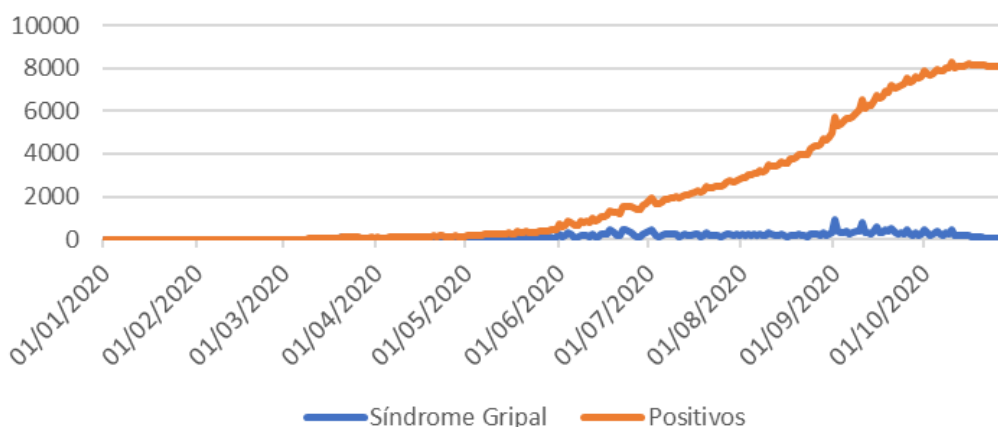


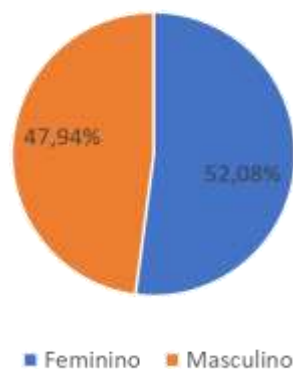
Figura 9: Histórico dos casos de síndrome gripal e confirmados da COVID 19, segundo data do início dos sintomas, Uberaba/MG

Fonte: e-SUS VE/Vigilância Epidemiológica/SMS Uberaba. Casos notificados até 28/10/2020.

Data de acesso 03/11/2020

Dados sujeitos a alteração.

Casos da COVID 19 por sexo, residentes, Uberaba/MG



Casos da COVID 19 por faixa etária, residentes, Uberaba/MG

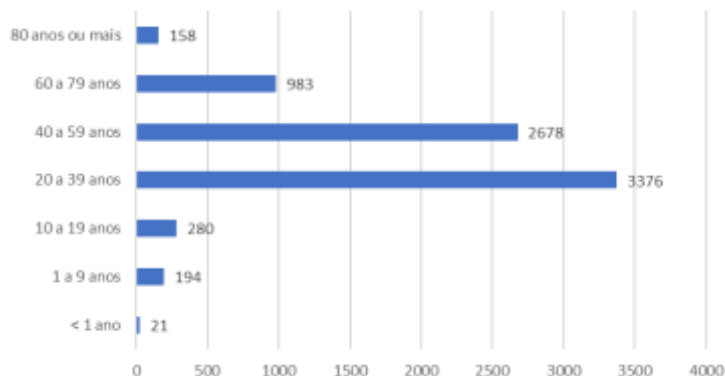


Figura 10 e 11: Distribuição dos casos da COVID 19 por sexo e faixa etária, residentes, Uberaba/MG.

Fonte: e-SUS VE/Vigilância Epidemiológica/SMS Uberaba. Casos notificados até 28/10/2020.

Data de acesso 03/11/2020

Dados sujeitos a alteração.

*Nota de esclarecimento: Os dados anteriormente contabilizados da distribuição dos casos da COVID 19 por sexo e faixa etária eram os casos notificados (ocorrência) em Uberaba (até a Sala de Situação nº 28). A partir desta Sala de Situação (nº 29), os dados contabilizados são os casos notificados de residentes em Uberaba.

SALA DE SITUAÇÃO COVID-19: DOENÇA CAUSADA PELO CORONAVÍRUS-19

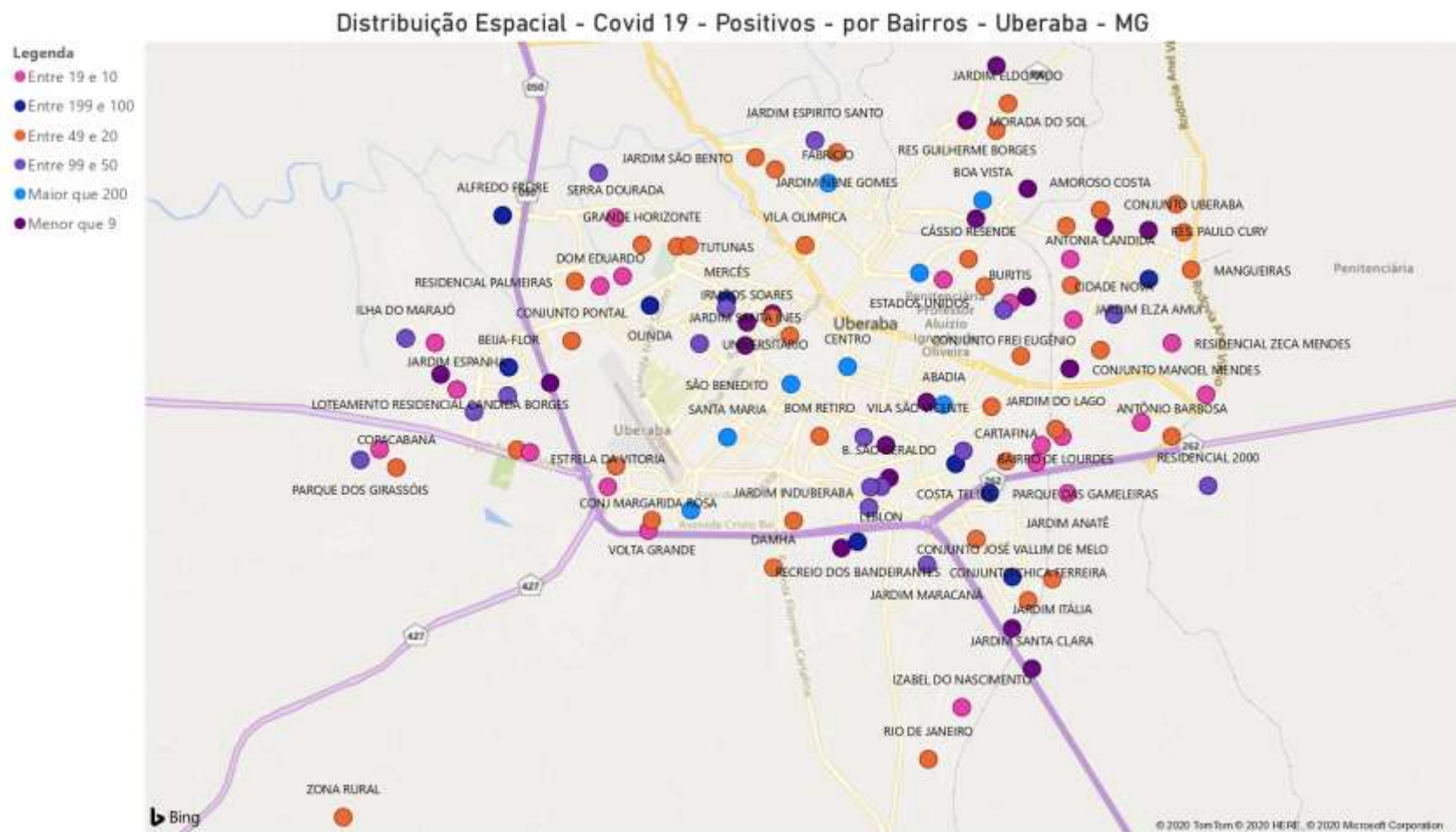


Figura 12: Distribuição espacial dos casos da COVID-19 desde o 1º (primeiro) caso confirmado, Uberaba/MG
Fonte: e-SUS VE/Vigilância Epidemiológica/SMS Uberaba. Casos notificados até 28/10/2020. Data de acesso 03/11/2020
Dados sujeitos a alteração.

SALA DE SITUAÇÃO COVID-19: DOENÇA CAUSADA PELO CORONAVÍRUS-19

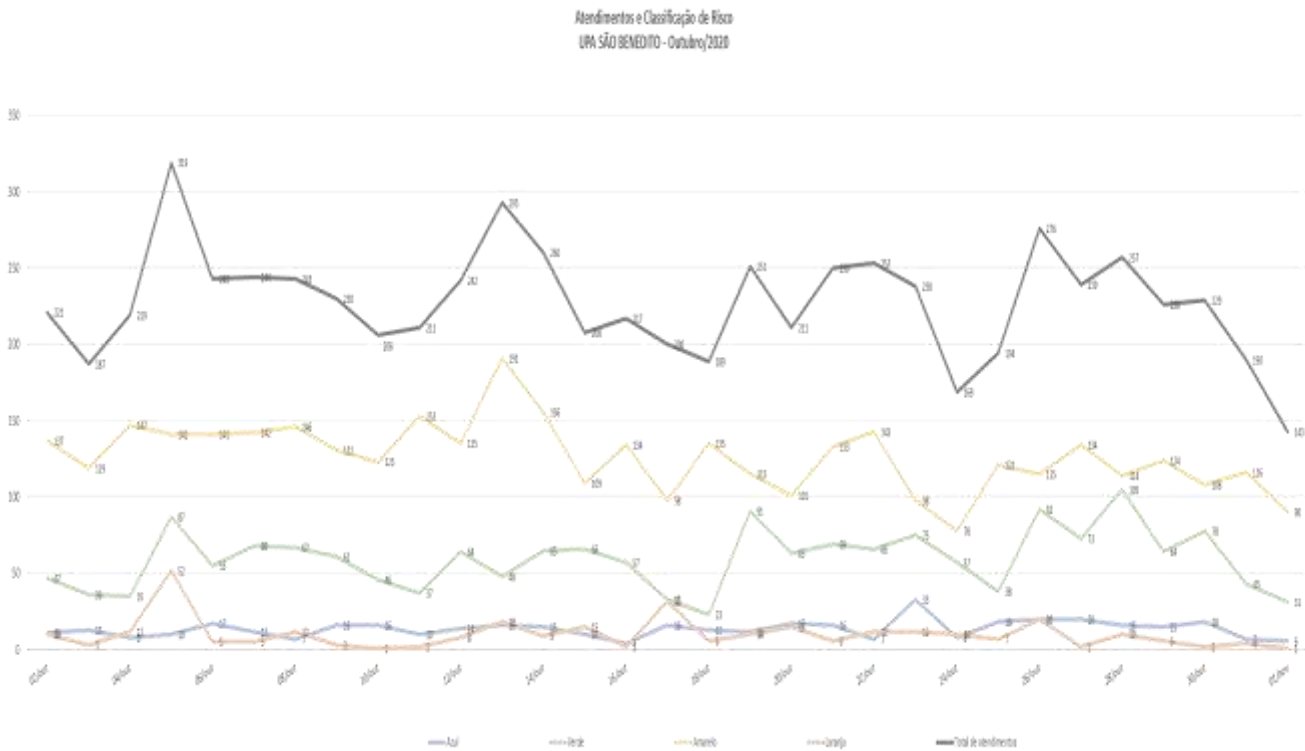


Figura 13 : Atendimentos e Classificação de Risco, UPA São Benedito - Uberaba/MG.
Fonte: UPA. Dados outubro/2020. Data de acesso 03/11/2020
Dados sujeitos a alteração.

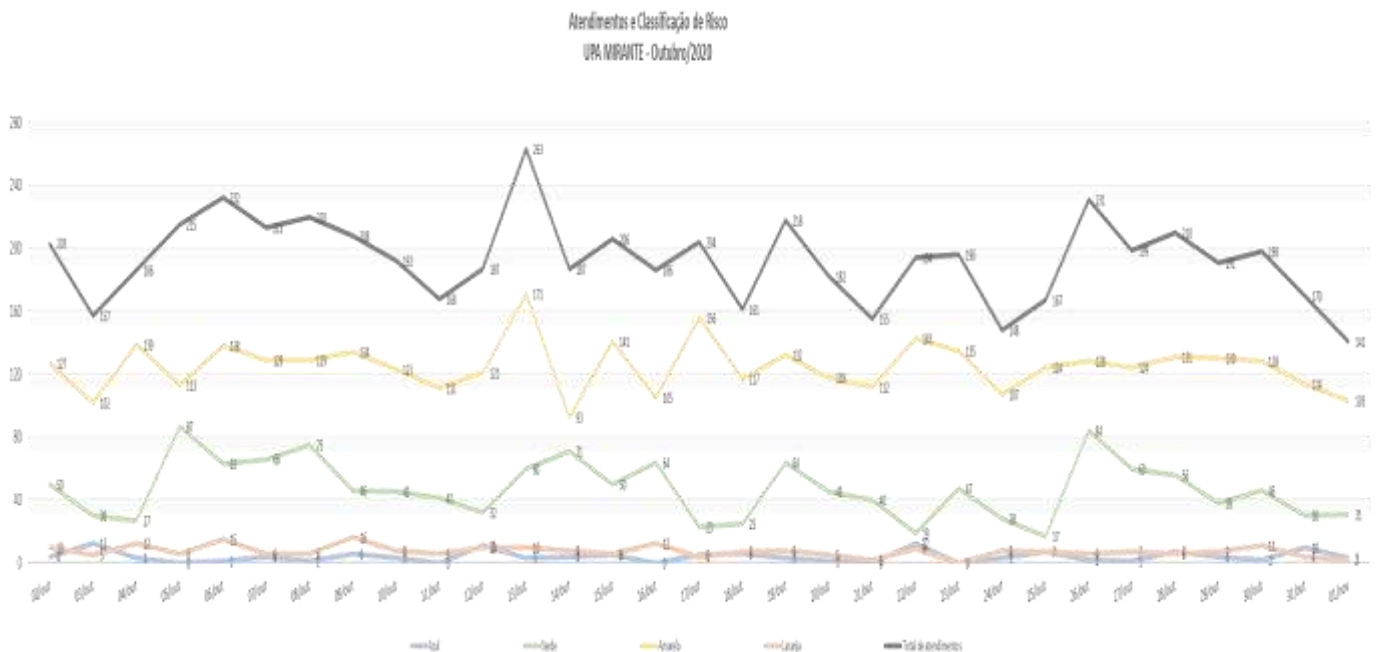


Figura 14 : Atendimentos e Classificação de Risco, UPA Mirante - Uberaba/MG.
Fonte: UPA. Dados outubro/2020. Data de acesso 03/11/2020
Dados sujeitos a alteração

SALA DE SITUAÇÃO COVID-19: DOENÇA CAUSADA PELO CORONAVÍRUS-19

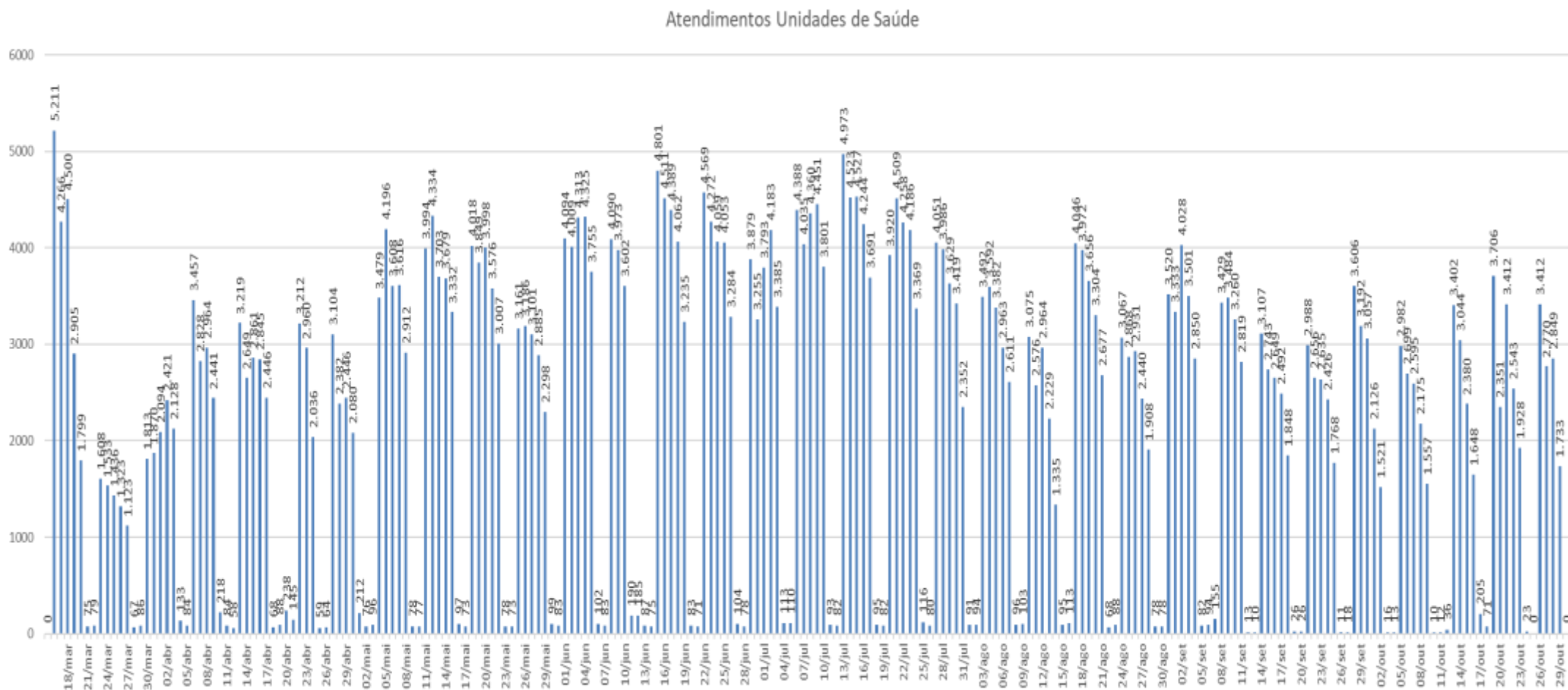


Figura 15: Atendimentos da Rede de Saúde Ambulatorial, Uberaba/MG.

Fonte: Sistema de Saúde. Dados até 29/10/2020

Data de acesso 03/11/2020. Dados sujeitos a alteração

SALA DE SITUAÇÃO COVID-19: DOENÇA CAUSADA PELO CORONAVÍRUS-19

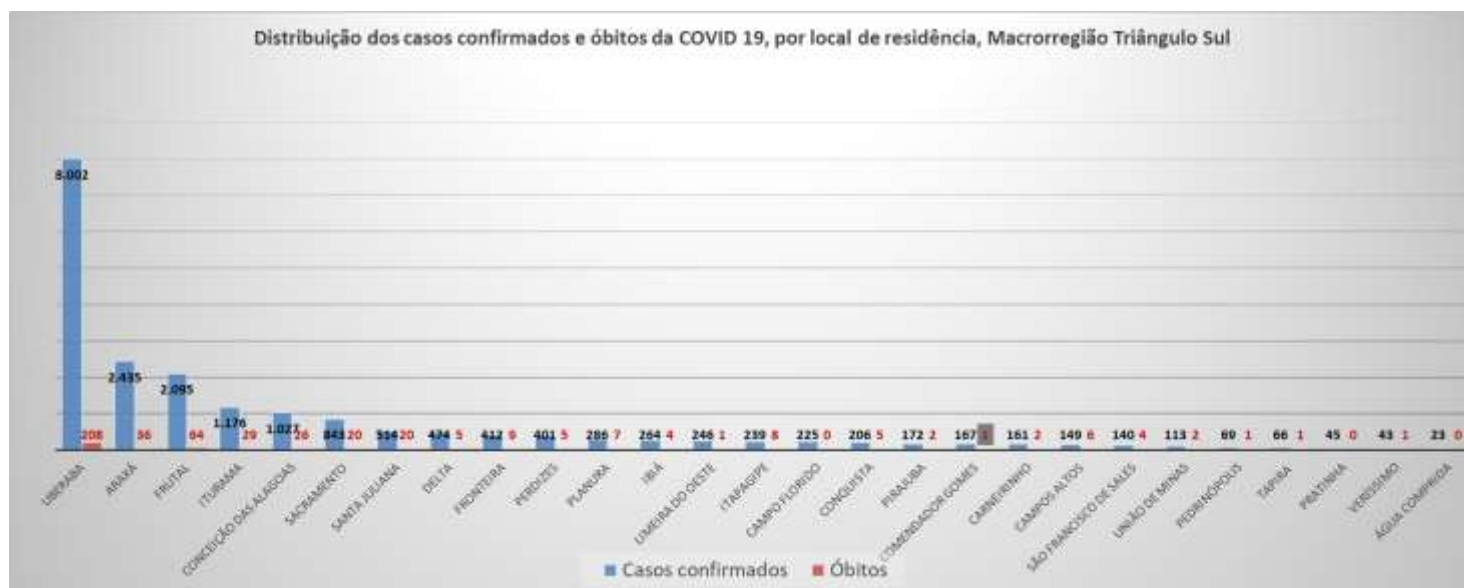


Figura 16 – Distribuição dos casos confirmados e óbitos da COVID 19, por local de residência, Macrorregião Triângulo Sul.

Fonte: COES MINAS/COVID-19/SESMG. Dados parciais, sujeitos a alterações. Acesso em 04/11/2020.

Fonte: <http://www.saudeativauberaba.com.br>. Acesso em 04/11/2020.

Fonte: <http://www.aguacomprida.mg.gov.br>. Acesso em 04/11/2020

Fonte: <https://www.araxa.mg.gov.br/>. Acesso em 04/11/2020.

Fonte: <https://www.carneirinho.mg.gov.br>. Acesso em 04/11/2020.

Fonte: <https://www.conquista.mg.gov.br>. Acesso em 04/11/2020.

Fonte: <https://www.frenteira.mg.gov.br>. Acesso em 04/11/2020.

Fonte: <https://www.frutal.mg.gov.br>. Acesso em 04/11/2020.

Fonte: <https://www.itapagipe.mg.gov.br>. Acesso em 04/11/2020.

Fonte: <https://iturama.mg.gov.br>. Acesso em 04/11/2020.

Fonte: www.perdizes.mg.gov.br. Acesso em 04/11/2020.

Fonte: <https://www.sacramento.mg.gov.br>. Acesso em 04/11/2020.

Fonte: www.santajuliana.mg.gov.br. Acesso em 04/11/2020.

Fonte: <https://www.saofranciscodesales.mg.gov.br>. Acesso em 04/11/2020.

Fonte: <http://www.uniaodeminas.mg.gov.br/coronavirus-covid-19>. Acesso em 04/11/2020.

Fonte: <http://www.verissimo.mg.gov.br>. Acesso em 04/11/2020

Fonte: Campos Altos/Conceição das Alagoas/Ibiá/Limeira do Oeste/Planura/Tapira, na Rede Social do Município. Dados sujeitos a alteração. Acesso em 04/11/2020.

Quadro 1 – Comparativo de dados da Macrorregião Triângulo Sul, considerando os casos confirmados e óbitos dos últimos 14 dias.

Município	População 2019	Nº de casos	Óbitos	Taxa de Incidência/100.000	Taxa de Mortalidade/100.000	Taxa de Letalidade %
310070 Água Comprida	1999	2	0	100	0,00	0,00
310400 Araxá	106229	266	3	250	2,82	1,13
311140 Campo Florido	8151	4	0	49	0,00	0,00
311150 Campos Altos	15461	5	0	32	0,00	0,00
311455 Carneirinho	10027	34	0	339	0,00	0,00
311690 Comendador Gomes	3111	9	0	289	0,00	0,00
311730 Conceição das Alagoas	27893	25	3	90	10,76	12,00
311820 Conquista	6939	3	0	43	0,00	0,00
312125 Delta	10533	1	0	9	0,00	0,00
312700 Fronteira	18103	51	2	282	11,05	3,92
312710 Frutal	59496	262	3	440	5,04	1,15
312950 Ibiá	25199	17	1	67	3,97	5,88
313340 Itapagipe	15243	41	0	269	0,00	0,00
313440 Iturama	39263	53	0	135	0,00	0,00
313862 Limeira do Oeste	7536	43	0	571	0,00	0,00
314920 Pedrinópolis	3635	2	0	55	0,00	0,00
314980 Perdizes	16168	13	1	80	6,19	7,69
315070 Pirajuba	6199	9	0	145	0,00	0,00
315160 Planura	12133	45	1	371	8,24	2,22
315300 Pratinha	3603	2	0	56	0,00	0,00
315690 Sacramento	26185	73	1	279	3,82	1,37
315770 Santa Juliana	14003	1	0	7	0,00	0,00
316130 São Francisco de Sales	6238	2	0	32	0,00	0,00
316810 Tapira	4773	8	0	168	0,00	0,00
317010 Uberaba	333783	705	21	211	6,29	2,98
317043 União de Minas	4304	10	0	232	0,00	0,00
317110 Veríssimo	3999	1	0	25	0,00	0,00
Macrorregião Triângulo Sul	790206	1687	36	213	4,56	2,13

SALA DE SITUAÇÃO COVID-19: DOENÇA CAUSADA PELO CORONAVÍRUS-19

PERFIL DOS ÓBITOS

Óbitos da COVID 19 por sexo, Uberaba/MG

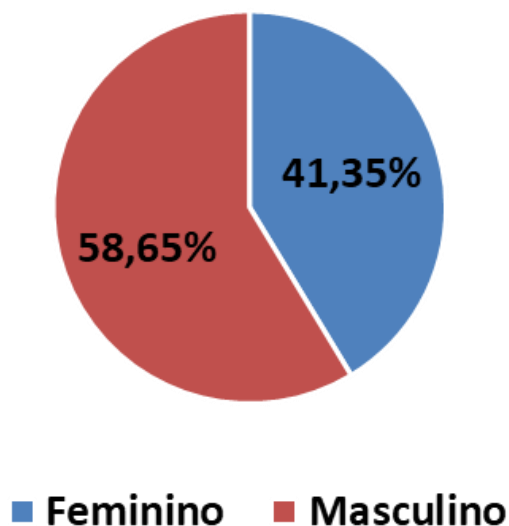


Figura 17: Óbitos da COVID 19 segundo sexo, Uberaba/MG.

Fonte: SIM/Vigilância Epidemiológica/SMS. Dados até 03/11/2020. Acesso em 04/11/2020. Dados sujeitos a alteração.

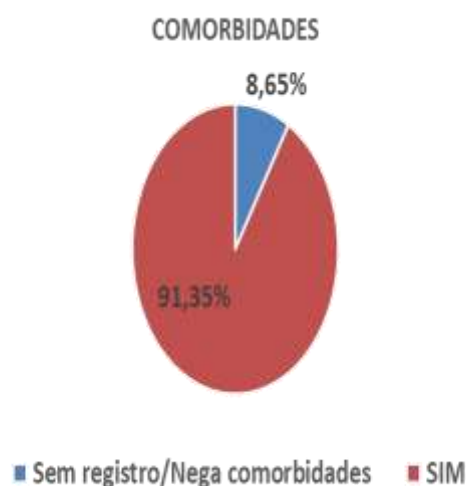


Figura 18: Óbitos da COVID 19 por faixa etária, Uberaba/MG

Fonte: SIM/Vigilância Epidemiológica/SMS Dados até 03/11/2020. Acesso em 04/11/2020. Dados sujeitos a alteração.

SALA DE SITUAÇÃO COVID-19: DOENÇA CAUSADA PELO CORONAVÍRUS-19

**PAULO PIAU NOGUEIRA
PREFEITO DE UBERABA**

**IRACI JOSÉ DE SOUZA NETO
SECRETÁRIO MUNICIPAL DE SAÚDE**

**LUCIANO CORREA DE PAIVA
SECRETÁRIO ADJUNTO MUNICIPAL DE SAÚDE**

COLABORADORES:

DIRETORIA DE ATENÇÃO À SAÚDE – ELAINE TELLES TEODORO/SHERON HELLEN

DIRETORIA DE VIGILÂNCIA EM SAÚDE – ROBERT BOAVENTURA

DIRETORIA DE ASSUNTOS ESTRATÉGICOS – SIMONE ALVES DA MATA RAMOS

DIRETORIA DO COMPLEXO REGULADOR – RAELSON DE LIMA BATISTA

**APOIO TÉCNICO: ELIANE LACERDA DAMASCENO/ PATRÍCIA TANAKA/ RONEI
ARQUIMEDES FERREIRA**